













Sono di seguito illustrate le principali funzioni fornite alla lettura.

	Zoom+ Zoom-	Ingrandisce la pagina o la riporta alle dimensioni originali; utile anche per ingrandire le immagini.
	Cerca	Inserita la parola che si vuol trovare vengono evidenziate tutte le ricorrenze trovate; cliccando su una ricorrenza si apre quella pagina
	Anteprima	Permette di evidenziare le miniature delle pagine; col mouse si possono spostare in alto o in basso per evidenziarne altre; cliccare su una pagina per aprirla
	Prima	Vai alla copertina
	Pagina Precedente	Torna indietro
	Pagina Successiva	Vai avanti
	Ultima	Vai all'ultima pagina
	Indice dei contenuti	Appare l'indice dalla pubblicazione
	Segnalibro	Permette di inserire un segnalibro su una delle 2 pagine aperte: inserire un testo nel campo bianco e quindi aggiungere alla pagina di riferimento. Cliccare sull'icona <i>Cancella</i> per eliminarlo o <i>Rimuoverli tutti</i>
	Stampa	Permette di stampare una o più pagine
90-91/118 		Evidenzia le 2 pagine presenti. Cliccando in quel campo si può inserire il n. di pagina da raggiungere con un click
	Schermo Intero	Per evidenziare a tutto schermo o tornare ad una finestra ridotta